

REDUCCIÓN H/H PN25

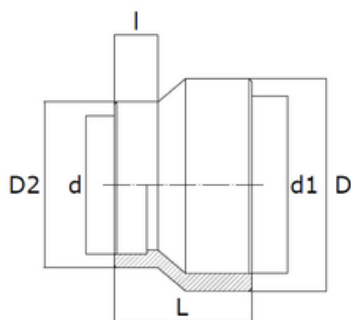
REDUCING BUSH PN25 - F/F



ARTÍCULO	MISURE mm	SOLDADURA A TOPE - SDR 11	
CODE	SIZES mm		
RDF 2520	25 x 20	RDF 160110 T	160 x 110
RDF 3220	32 x 20	RDF 200160 T	200 x 160
RDF 3225	32 x 25	RDF 250160 T	250 x 160
RDF 4020	40 x 20	RDF 250200 T	250 x 200
RDF 4025	40 x 25	RDF 315200 T	315 x 200
RDF 4032	40 x 32	RDF 315250 T	315 x 250
RDF 5020	50 x 20		
RDF 5025	50 x 25		
RDF 5032	50 x 32		
RDF 5040	50 x 40		
RDF 6320	63 x 20		
RDF 6325	63 x 25		
RDF 6332	63 x 32		
RDF 6340	63 x 40		
RDF 6350	63 x 50		
RDF 7540	75 x 40		
RDF 7550	75 x 50		
RDF 7563	75 x 63		
RDF 9050	90 x 50		
RDF 9063	90 x 63		
RDF 9075	90 x 75		
RDF 11063	110 x 63		
RDF 11075	110 x 75		
RDF 11090	110 x 90		
RDF 125110	125 x 110		
RDF 160110	160 x 110		
RDF 160125	160 x 125		

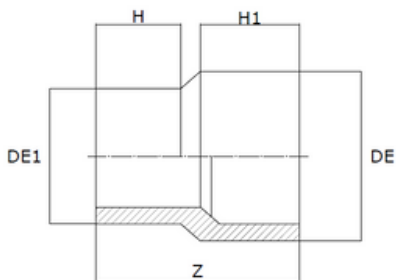
ESPECIFICACIONES TÉCNICAS

TECHNICAL SPECIFICATIONS

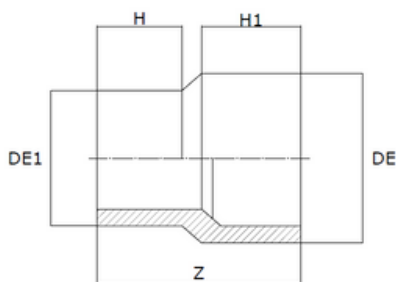


ARTÍCULO	d	d ₁	D	L	D ₂	I	PESO (g)
RDF 2520	20	25	35	35	28	13	16
RDF 3220	20	32	43	39	30	14	20
RDF 3225	25	32	43	43	39	20	24
RDF 4020	20	40	43	41	34	16	28
RDF 4025	25	40	52	45	34	18	30
RDF 4032	32	40	52	45	42	20	36
RDF 5020	20	50	69	50	34	16	54
RDF 5025	25	50	69	50	34	18	60
RDF 5032	32	50	69	50	43	22	64
RDF 5040	40	50	69	51	63	25	72
RDF 6320	20	63	88	68	34	20	137
RDF 6325	25	63	88	69	34	20	142

ESPECIFICACIONES TÉCNICAS TECHNICAL SPECIFICATIONS



ARTÍCULO	d	d ₁	D	L	D ₂	I	PESO (g)
RDF 6332	32	63	88	67	44	23	142
RDF 6340	40	63	88	67	55	26	150
RDF 6350	50	63	88	67	69	24	168
RDF 7540	40	75	97	65	52	21	160
RDF 7550	50	75	97	64	65	19	166
RDF 7563	63	75	98	64	82	22	166
RDF 9050	50	90	116	68	65	20	250
RDF 9063	63	90	116	80	82	25	256
RDF 9075	75	90	116	80	98	30	276
RDF 11063	63	110	141	85	82	25	428
RDF 11075	75	110	143	88	97	28	450
RDF 11090	90	110	141	89	115	30	446
RDF 125110	110	125	155	112	140	40	970
RDF 160110	110	160	192	106	145	55	1100
RDF 160125	125	160	192	98	150	40	1050



SOLDADURA A TOPE - SDR 11						
ARTÍCULO	DE	DE ₁	Z	H	H ₁	PESO (g)
RDF 160110T	160	110	224	91	103	1100
RDF 200160T	200	160	240	117	100	2100
RDF 250160T	250	160	170	60	60	2000
RDF 250200T	250	200	280	130	115	3500
RDF 315200T	315	200	350	115	165	6500
RDF 315250T	315	250	350	150	165	7000

Todos los accesorios TORO 25 son compatibles con todas las series de tubos TORO 25.
All TORO 25 pipe fittings are compatible with all TORO 25 pipe series.

NSF 61 approved

STANDARDS:

- ISO 15874
- ISO 15494
- DIN 8077-78